


Distributed by:  
**easy innovations**

**Installation Instructions:**  
Remove debris from gutters. Lay gutter brush flat end to end. Hook excess wire to next brush by forming a hook. Brush should be secured in place by tile nose. If installing in an exposed area or for low hanging gutters use cable ties or gutter clips (suitable for some profiles). Cut to length and turn wire. Cut ends may be sharp. Follow health and safety guidelines.



For further information:  
[www.hedgehoggutterbrush.com](http://www.hedgehoggutterbrush.com)



**BLACK**  
NOIR - SCHWARZ - SORT  
NERO - NEGRO - ZWART - PRIETO

**HEDGEHOG**  
Community Design Registration No: 001831296-0001

Diameter: 100mm Length: 4m Quantity: 1



5 060216 940007 >

#### Návod na instalaci:

- Odstaňte nečistoty z okapů.
- Položte kartáč do okapu za sebou.
- Přechňívající drát vytvoří háček pro uchycení dalšího kartáče
- Kartáč by měl být umístěn pod okrajem tašky
- Pokud je instalován v oblastech s náročnými povětrnostními podmínkami nebo u nízko visících okapů, použijte pásky nebo okapové spony pro uchycení kartáče
- Kartáč ustříhňte na délku dle potřeby ohněte konec drátu
- Ustřížené konce mohou být ostré!
- Dodržujte zásady bezpečnosti a zdraví