

# JP Booster PM 1

Bezpečnostní pokyny a další důležité informace



# Čeština (CZ) Bezpečnostní pokyny

Překlad originální anglické verze

## OBSAH

	Strana
<b>1. Symboly použité v tomto návodu</b>	<b>2</b>
<b>2. Použití</b>	<b>2</b>
<b>3. Dimenzování soustavy</b>	<b>2</b>
<b>4. Elektrická přípojka</b>	<b>3</b>
<b>5. Ejektorový ventil</b>	<b>3</b>
5.1 Nastavení ejektorového ventilu	3
<b>6. Spuštění</b>	<b>4</b>
6.1 Záběh hřídelové ucpávky	4
<b>7. Alarmy</b>	<b>4</b>
7.1 Provoz nasucho	4
7.2 Anticyklace	4
7.3 Aktivace a deaktivace funkce	4
<b>8. Přehled poruch</b>	<b>5</b>
<b>9. Likvidace výrobku</b>	<b>6</b>



### Varování

Před instalací si přečtěte tento dokument a rychlý návod. Instalaci a provoz provádějte rovněž v souladu s místními předpisy a se zásadami zavedené osvědčené praxe.



### Varování

Použití tohoto výrobku vyžaduje zkušenosti a znalosti výrobku. Osobám s omezenou fyzickou nebo duševní způsobilostí je zakázáno používat výrobek, výjimkou může být tato osoba, která je pod dohledem osoby zodpovědné za bezpečnost a byla řádně vyškolená na obsluhu tohoto výrobku. Děti nesmí obsluhovat, ani hrát si s tímto výrobkem.

## 1. Symboly použité v tomto návodu



### Varování

Bezpečnostní pokyny uvedené v tomto montážním a provozním návodu, jejichž nedodržení může způsobit ohrožení osob.



### Varování

Jestliže tyto instrukce nebudou dodrženy, může to vést k úrazu elektrickým proudem a z toho vyplývajícím vážným zraněním nebo úmrtím.



Pokud nebudou tyto bezpečnostní pokyny dodrženy, mohlo by dojít k poruše nebo poškození zařízení.



Doporučení nebo pokyny, které mají usnadnit práci a zajišťovat bezpečný provoz.

## 2. Použití

Vodárna JP Booster PM 1 je vhodná pro zvyšování tlaku pitné vody v domácích soustavách dodávky vody.

## 3. Dimenzování soustavy



### Varování

Soustava, ve které je výrobek začleněn, musí být konstruována na maximální tlak čerpadla.



V původním nastavení způsobí to, že se čerpadlo nezastaví, dokud trvá průtok. Jakmile tlak klesne, naběhne čerpadlo znovu do provozu.

## 4. Elektrická přípojka



Varování

Elektrická instalace by měla být provedena autorizovaným elektrikářem v souladu s místními předpisy.

Zkontrolujte, zda napájecí napětí a frekvence odpovídají hodnotám uvedeným na typovém štítku.



Varování

Ujistěte se, že napájecí napětí nemůže být náhodně zapnuto během elektrické instalace.

Varování

Spínací jednotka musí být připojena na externí síťový vypínač s minimální kontaktní mezerou 3 mm ve všech pólech.



Z bezpečnostních důvodů musí být čerpadlo připojeno k uzemněné zásuvce.

Doporučujeme provést trvalou instalaci s ochranným jističem (ELCB) s vypínacím proudem  $\leq 30$  mA.

## 5. Ejektorový ventil

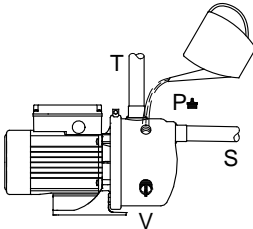
Ejektorový ventil se dodává s čerpadlem samostatně.

Z tělesa čerpadla sejmout výpustnou zátku (V), viz obr. 1 a ejektorový ventil našroubovat do otvoru.

**Pokyn**

O-kroužek musí být namontován na ejektorový ventil.

Ventil utáhnout pouze pomocí prstů.



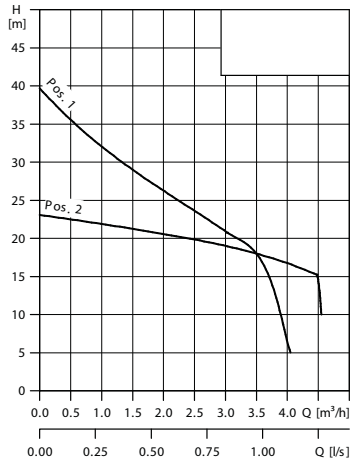
Obr. 1 Ejektorový ventil

TM00 5495 4995

## 5.1 Nastavení ejektorového ventilu

Ejektorový ventil v uzávěru (V) se může otáčet ve dvou polohách. Viz obr. 3.

Obrázek 2 ukazuje příklad toho, jak ejektorový ventil může ovlivnit QH křivku.



TM00 7474 1396

Obr. 2 QH křivka a polohy ejektorového ventilu

### Pol. 1

Ventil otočit doleva (směrem ven).

Pozice 1 se volí v případě, kdy je sací potrubí prázdné a čerpadlo má nasávat.

Pozice 1 se volí i v tom případě, kdy se vyžaduje menší dopravní množství a vyšší tlak.

### Pol. 2

Ventil otočit doprava (směrem dovnitř).

Pozici 2 zvolte v případě, kdy je čerpadlo zavodněno a je vyžadován velký průtok a nízký tlak.

Pol.	Ejektorový ventil	Směr
1		Vlevo (vně)
2		Správně (uvnitř)

TM04 2299 2308

TM04 2300 2308

Obr. 3 Polohy ejektorového ventilu

## 6. Spuštění

### Pozor

Čerpadlo nezapínejte, dokud nebude naplněno čerpanou kapalinou. Viz rychlý průvodce.

### Pokyn

Doporučujeme umístit zpětný ventil na sací straně čerpadla.

### 6.1 Záběh hřídelové ucpávky

Styčné plochy ucpávek jsou mazány čerpanou kapalinou, což znamená, že tam může být určité množství úniku z hřídelové ucpávky.

Je-li čerpadlo uvedeno do provozu poprvé, nebo když je nainstalována nová ucpávka, je potřeba určitá doba, než je únik z ucpávky snížen na přijatelnou úroveň. Doba potřebná pro to, záleží na provozních podmínkách, tj. pokaždé, když se provozní podmínky změní, bude iniciováno nové období záběhu.

Za normálních podmínek se unikající kapalina bude vypařovat. Výsledkem bude, že nebude zaznamenán žádný únik.

## 7. Alarmy

### 7.1 Provoz nasucho

### Pozor

Jestliže byl aktivován alarm provozu čerpadla nasucho, měla by být nalezena příčina před novým spuštěním k zamezení poškození čerpadla.

### 7.2 Anticyklace

### Pokyn

V případě velmi malé spotřeby může anticyklovací funkce toto vyhodnotit jako cyklování a nechtěně vypne čerpadlo. Jestliže nastane tato situace, funkce může být deaktivována.

### 7.3 Aktivace a deaktivace funkce

1. Stiskněte tlačítko [Reset] na 3 sekundy, dokud signálka "Power on (napájení zapnuto)" nezačne blikat.
2. Zvolte, zda funkce bude aktivována nebo deaktivována. Každým stlačením tlačítka [Reset] zvolíte mezi aktivovaným nebo deaktivovaným. Signálka "Pump on" (čerpadlo zapnuto) nesvítí, pokud je zvolena funkce deaktivováno. Signálka "Pump on" svítí, když je funkce aktivována.
3. Stisknutím tlačítka [Reset] na 3 sekundy se vrátíte do režimu provoz.

## 8. Přehled poruch



### Varování

Ještě než začnete hledat poruchu, vypněte přívod elektrické energie. Ujistěte se, že napájecí napětí nemůže být náhodně zapnuto.

Porucha	Příčina	Odstranění
1. Zelená signálka "Power on" nesvídí.	a) Pojistky v elektrické instalaci jsou spálené.	Vyměňte pojistky. Jestliže se spálí také nové pojistky, zkontrolujte elektrickou instalaci.
	b) Proudový chránič nebo napěťový chránič vypnul.	Zapněte jistič a zkontrolujte elektrickou instalaci.
	c) Jednotka PM je vadná.	Opravte nebo vyměňte jednotku PM.
2. Zelená signálka "Pump on" svítí, ale čerpadlo se nerozběhlo.	a) Napájecí napětí na čerpadlo je odpojeno za jednotkou PM.	Zkontrolujte připojení kabelů.
	b) Motorová ochrana čerpadla vypnula v důsledku přetížení.	Zkontrolujte, zda motor/čerpadlo není blokováno. V případě potřeby vyčistěte.
	c) Čerpadlo je vadné.	Opravte nebo vyměňte čerpadlo.*
	d) Jednotka PM je vadná.	Opravte nebo vyměňte jednotku PM.*
3. Čerpadlo nezapíná, když je voda vyčerpána. Světelná signálka "Pump on" nesvídí.	a) Příliš velký výškový rozdíl mezi jednotkou PM a odběrným místem.	Přemístěte čerpadlo, nebo zvolte jednotku PM s vyšším zapínacím tlakem.
	b) Jednotka PM je vadná.	Opravte nebo vyměňte jednotku PM.*
4. Časté zapnutí/vypnutí.	a) Netěsnost v potrubí.	Zkontrolujte a opravte potrubí.
	b) Zpětný ventil jednotky PM je netěsný.	Vyčistěte nebo vyměňte zpětný ventil.
5. Čerpadlo nevyplíná.	a) Jednotka PM je vadná.	Opravte nebo vyměňte jednotku PM.
	b) Zpětný ventil jednotky PM je blokováno v otevřené poloze.	Vyčistěte nebo vyměňte zpětný ventil.
6. Červená signálka "Alarm" svítí.	a) Provoz čerpadla nasucho.	Zkontrolujte dodávku vody.
	b) Napájecí napětí na čerpadlo je odpojeno za jednotkou PM.	Zkontrolujte připojení kabelů.
	c) Motorová ochrana čerpadla vypnula v důsledku přetížení.	Zkontrolujte, zda motor/čerpadlo není blokováno. V případě potřeby vyčistěte.
	d) Čerpadlo je vadné.	Opravte nebo vyměňte čerpadlo.*
	e) Jednotka PM je vadná.	Opravte nebo vyměňte jednotku PM.*
7. Červená signálka "Alarm" bliká.	a) Cyklování Odběrný kohout nebyl dostatečně uzavřen po použití.	Zkontrolujte, zda jsou všechny odběrné kohouty zavřeny.
	b) Cyklování Membrána je vadná.	Vyměňte membránu.
8. Motor se během provozu vypne.	a) Termospínač v motoru vypnul v důsledku přehřátí.	Termospínač se automaticky zapne, jakmile se motor dostatečně ochladí. Pokud problém přetrvává, zkontrolujte tyto dvě možné příčiny: <ul style="list-style-type: none"> <li>• Zablokované oběžné kolo. Vyčistěte čerpadlo.</li> <li>• Vadný motor. Opravte, popř. vyměňte motor.*</li> </ul>

\* Nebo se obraťte na nejbližší pobočku Grundfos nebo servisní dílnu.

## 9. Likvidace výrobku

Tento výrobek nebo jeho části musí být po skončení doby jeho životnosti ekologicky zlikvidovány:

1. Využijte služeb místní veřejné či soukromé organizace, zabývající se sběrem a zpracováním odpadů.
2. Pokud taková organizace ve vaší lokalitě neexistuje, kontaktujte nejbližší pobočku Grundfos nebo servisní středisko.

---

Technické změny vyhrazeny.

## Prohlášení o shodě

**GB: EC/EU declaration of conformity**

We, Grundfos, declare under our sole responsibility that the products JP 5 / JP 6 booster PM1, to which the declaration below relates, are in conformity with the Council Directives listed below on the approximation of the laws of the EC/EU member states.

**Note:** There are two sets of Council Directives and standards listed below. One set applies until and including 19th April 2016. The other set applies from 20th April 2016 and onwards.

**CZ: Prohlášení o shodě EU**

My firma Grundfos prohlašujeme na svou plnou odpovědnost, že výrobky JP 5 / JP 6 booster PM1, na které se toto prohlášení vztahuje, jsou v souladu s níže uvedenými ustanoveními směrnice Rady pro sblížení právních předpisů členských států Evropského společenství.

**Poznámka:** Níže jsou uvedeny dvě sady směrnic Rady a standardů. První sada je platná do 19. dubna 2016 (včetně). Druhá sada platí od 20. dubna 2016.

**DK: EF/EU-overensstemmelseserklæring**

Vi, Grundfos, erklærer under ansvar at produkterne JP 5 / JP 6 booster PM1 som erklæringen nedenfor omhandler, er i overensstemmelse med Rådets direktiver der er nævnt nedenfor, om indbyrdes tilnærmelse til EF/EU-medlemsstaternes lovgivning.

**Bemærk:** Der er angivet to sæt af Rådets direktiver og standarder nedenfor. Det ene sæt gælder til og med 19. april 2016. Det andet sæt gælder fra og med 20. april 2016.

**ES: Declaración de conformidad de la CE/UE**

Grundfos declara, bajo su exclusiva responsabilidad, que los productos JP 5 / JP 6 booster PM1 a los que hace referencia la siguiente declaración cumplen lo establecido por las siguientes Directivas del Consejo sobre la aproximación de las legislaciones de los Estados miembros de la CE/UE.

**Nota:** A continuación se recogen dos conjuntos de normas y Directivas del Consejo. Uno de ellos es válido hasta el 19 de abril de 2016. El otro es válido a partir del 20 de abril de 2016.

**FR: Déclaration de conformité CE/UE**

Nous, Grundfos, déclarons sous notre seule responsabilité, que les produits JP 5 / JP 6 booster PM1, auxquels se réfère cette déclaration, sont conformes aux Directives du Conseil concernant le rapprochement des législations des États membres CE/UE relatives aux normes énoncées ci-dessous.

**Remarque :** Deux groupes de Directives du Conseil et normes sont énoncés ci-dessous. Un groupe s'applique jusqu'au 19 avril 2016 inclus. L'autre groupe entrera en vigueur le 20 avril 2016.

**HR: EC/EU deklaracija sukladnosti**

Mi, Grundfos, izjavljujemo s punom odgovornošću da su proizvodi JP 5 / JP 6 booster PM1, na koja se ovdje odnosi u nastavku, u skladu s direktivama Vijeća dolje navedene o usklađivanju zakona država članica EZ-a / EU-a.

**Napomena:** Postoje dva seta direktiva vijeća i standarda navedenih dolje. Jedan set se odnosi do, i uključujući 19. travnja 2016. Drugi set se odnosi na datume od 20. travnja 2016. i naprijed.

**IT: Dichiarazione di conformità CE/UE**

Grundfos dichiara sotto la sua esclusiva responsabilità che i prodotti JP 5 / JP 6 booster PM1, ai quali si riferisce questa dichiarazione, sono conformi alle seguenti direttive del Consiglio riguardanti il ravvicinamento delle legislazioni degli Stati membri CE/UE.

**Nota:** Di seguito sono elencate due serie di direttive del Consiglio e norme. Una serie si applica fino al 19 aprile 2016 (incluso). La seconda serie si applica a partire dal 20 aprile 2016.

**LV: EK/ES atbilstības deklarācija**

Sabiedrība Grundfos ar pilnu atbildību paziņo, ka produkti JP 5 / JP 6 booster PM1, uz kuru attiecas tālāk redzamā deklarācija, atbilst tālāk norādītajām Padomes direktīvām par EK/ES dalībvalstu normatīvo aktu tuvināšanu.

**Piezīme:** Tālāk norādīti divi Padomes direktīvu un standartu krājumi. Viens krājums ir piemērojams līdz 2016. gada 19. aprīlim (ieskaitot). Otrs krājums ir piemērojams no 2016. gada 20. aprīļa.

**BG: Декларация за съответствие на ЕС/ЕО**

Ние, фирма Grundfos, заявяваме с пълна отговорност, че продуктите JP 5 / JP 6 booster PM1, за които се отнася настоящата декларация, отговарят на следните директиви на Съвета за уеднаквяване на правните разпоредби на държавите-членки на ЕС/ЕО.

**Забелешка:** По-долу има изброени две групи директиви и стандарти на Съвета. Едната група е в сила до 19 април 2016 г. включително. Другата група е в сила от 20 април 2016 г.

**DE: EG-/EU-Konformitätserklärung**

Wir, Grundfos, erklären in alleiniger Verantwortung, dass die Produkte JP 5 / JP 6 booster PM1, auf die sich diese Erklärung beziehen, mit den folgenden Richtlinien des Rates zur Angleichung der Rechtsvorschriften der EG-/EU-Mitgliedsstaaten übereinstimmen.

**Hinweis:** Nachfolgend sind zwei Gruppen aus Richtlinien des Rates und Standards aufgeführt. Eine Gruppe gilt bis einschließlich 19. April 2016. Die andere Gruppe gilt ab dem 20. April 2016.

**EE: EÜ / ELi vastavuse deklaratsioon**

Meie, Grundfos, kinnitame ja kanname ainuiskulit vastutust selle eest, et toode JP 5 / JP 6 booster PM1, mille kohta all olev deklaratsioon käib, on kooskõlas Nõukogu Direktiividega, mis on nimetatud all pool vastavalt vastuõetud õigusaktidele ühtlustamise kohta EÜ / EL liikmesriikides.

**Märkus:** Allpool on loetletud kaks nõukogu direktiiva ja standardeid. Ühed kehtivad kuni 19. aprill 2016 (kaasa arvatud). Teised kehtivad alates 20.04.2016 ja edasi.

**FI: EY/UE-vaatimustenmukaistusvakuutus**

Grundfos vakuuttaa omalla vastuullaan, että tuotteen JP 5 / JP 6 booster PM1, jolla tämä vakuutus koskee, ovat EY/UE:n jäsenvaltioiden lainsäädännön lähentämiseen tähtäävien Euroopan neuvoston direktiivien vaatimusten mukaisia seuraavasti.

**Huomautus:** Seuraavassa on luettelu kaksi erilaista neuvoston direktiivien ja standardien sarjaa. Yhden sarjan viimeinen voimassaoloaika on 19. huhtikuuta 2016. Toinen sarja on voimassa 20. huhtikuuta 2016 alkaen.

**GR: Δήλωση συμμόρφωσης EK/EE**

Εμείς, η Grundfos, δηλώνουμε με αποκλειστικά δική μας ευθύνη ότι τα προϊόντα JP 5 / JP 6 booster PM1, στα οποία αναφέρεται η παρακάτω δήλωση, συμμορφώνονται με τις παρακάτω Οδηγίες του Συμβουλίου περί προσέγγισης των νομοθεσιών των κρατών μελών της ΕΚ/ΕΕ.

**Σημείωση:** Υπάρχουν δύο σει Οδηγιών Συμβουλίου και προτύπων που παρατίθενται παρακάτω. Το ένα σετ ισχύει μέχρι και την 19η Απριλίου 2016. Το άλλο σετ ισχύει από την 20η Απριλίου 2016 και μετέπειτα.

**HU: EC/EU megfelelőségi nyilatkozat**

Mi, a Grundfos vállalal, teljes felelősséggel kijelentjük, hogy a(z) JP 5 / JP 6 booster PM1 termékek, amelyek az alábbi nyilatkozat vonatkozik, megfelelnek az Európai Közösség/Európai Unió tagállamainak jogi irányelveit összehangoló tanács alábbi előírásainak.

**Megjegyzés:** Az alábbiakban a Tanács irányelvei és szabványai közül két csomagot ismertetünk. Az egyik csomag 2016. április 19-ével bezárólag érvényes. A másik csomag 2016. április 20-tól érvényes.

**LT: EB/ES atitikties deklaracija**

Mes, Grundfos, su visa atsakomybe pareiškiame, kad produktai JP 5 / JP 6 booster PM1, kuriems skirta ši deklaracija, atitinka žemiau nurodytas Tarybos Direktyvas dėl EB/ES šalių narių įstatymų suderinimo.

**Pastaba.** Žemiau nurodytos dvi Tarybos Direktyvų ir standartų grupės. Viena grupė galioja iki 2016 m. balandžio 19 d. imtinai. Kita grupė galioja nuo 2016 m. balandžio 20 d.

**NL: EG/EU-conformiteitsverklaring**

Wij, Grundfos, verklaren geheel onder eigen verantwoordelijkheid dat de producten JP 5 / JP 6 booster PM1, waarop de onderstaande verklaring betrekking heeft, in overeenstemming zijn met de onderstaande Richtlijnen van de Raad inzake de onderlinge aanpassing van de wetgeving van de EG-/EU-lidstaten.

**Opmerking:** Hieronder worden twee reeksen Richtlijnen van de Raad en normen weergegeven. De ene set geldt tot en met 19 april 2016. De andere set is vanaf 20 april 2016 van kracht.

**PL: Deklaracja zgodności WE/UE**

My, Grundfos, oświadczamy z pełną odpowiedzialnością, że nasze produkty JP 5 / JP 6 booster PM1, których deklaracja niniejsza dotyczy, są zgodne z następującymi dyrektywami Rady w sprawie zbliżenia przepisów prawnych państw członkowskich.

**Uwaga:** Poniżej podano dwa zestawy dyrektyw i norm. Pierwszy zestaw obowiązuje do 19 kwietnia 2016 r. włącznie. Drugi zacznie obowiązywać 20 kwietnia 2016 r.

**RO: Declarația de conformitate CE/UE**

Noi Grundfos declaram pe propria răspundere că produsele JP 5 / JP 6 booster PM1, la care se referă această declarație, sunt în conformitate cu Directivele de Consiliu specifice mai jos privind armonizarea legilor statelor membre CE/UE.

**Notă:** Există două seturi de directive și standarde ale Consiliului specifice mai jos. Un set se aplică până la, și inclusiv în 19 aprilie 2016. Celălalt set se aplică de la 20 aprilie 2016 și în continuare.

**RU: Декларация о соответствии нормам ЕЭС/ЕС**

Мы, компания Grundfos, со всей ответственностью заявляем, что изделия JP 5 / JP 6 booster PM1, к которым относится нижеприведенная декларация, соответствуют нижеприведенным Директивам Совета Евросоюза о тождественности законов стран-членов ЕЭС/ЕС.

**Примечание:** Существует два комплекта Директив Совета Евросоюза и стандартов, перечисленных ниже. Один комплект применяется до 19 апреля 2016 г. включительно. Второй комплект применяется начиная с 20 апреля 2016 г.

**SI: Izjava o skladnosti ES/EU**

V Grundfosu s polno odgovornostjo izjavljamo, da je izdelek JP 5 / JP 6 booster PM1, na katerega se spodnja izjava nanaša, v skladu s spodnjimi direktivami Sveta o približevanju zakonodaje za izenačevanje pravnih predpisov držav članic ES/EU.

**Opomba:** Spodaj sta navedeni dve skupini direktiv Sveta o približevanju zakonodaje. Ena skupina se nanaša na obdobje do in vključno z 19. aprilom 2016. Druga skupina se nanaša na obdobje od 20. aprila 2016 naprej.

**TR: EC/AB uyguluk bildirgesi**

Grundfos olarak, aşağıdaki bildirim konusuna olan JP 5 / JP 6 booster PM1 ürünlerinin, EC/AB Üye ülkelerinin direktiflerinin uygulanırılmasıyla ilgili durumun aşağıdaki Konsey Direktifleriyle uyumlu olduğunu ve bununla ilgili olarak tüm sorumluluğun bize ait olduğunu beyan ederiz.

**Not:** Aşağıda belirtilen iki küme Konsey Direktifleri ve Standartları bulunmaktadır. Bir küme 19 Nisan 2016 dahil bu tarihe kadar geçerlidir. Diğer küme 20 Nisan 2016 sonrası için geçerlidir.

These Directives and standards apply until and including 19th April 2016:

- Machinery Directive (2006/42/EC),  
Standards used: EN 809: 2009 + A1: 2009.
- Low Voltage Directive (2006/95/EC),  
Standards used: EN 60335-1: 2012 + A11: 2014, EN 60335-2-41: 2003 + A1: 2004 + A2: 2010
- EMC Directive (2004/108/EC),  
Standards used: EN60730-1: 2000, EN60730-1 + A16:2007

**PT: Declaração de conformidade CE/UE**

A Grundfos declara sob sua única responsabilidade que os produtos JP 5 / JP 6 booster PM1, aos quais diz respeito a declaração abaixo, estão em conformidade com as Directivas do Conselho sobre a aproximação das legislações dos Estados Membros da CE/UE.

**Nota:** Abaixo estão listados dois grupos de Directivas do Conselho e normas. Um dos grupos é aplicável até 19 de Abril de 2016, inclusive. O outro grupo é aplicável a partir de 20 de Abril de 2016, inclusive.

**RS: Deklaracija o usklađenosti EC/EU**

Mi, kompanija Grundfos, izjavljujemo pod punom vlastitom odgovornošću da je proizvod JP 5 / JP 6 booster PM1, na koji se odnosi deklaracija ispod, u skladu sa dole prikazanim direktivama Saveta za usklađivanje zakona država članica EC/EU.

**Napomena:** Ispod su navedena dva seta direktiva Saveta. Jedan set se odnosi na vreme do 19. aprila 2016. Drugi set se odnosi na vreme od 20. aprila 2016. pa nadalje.

**SE: EG/EU-försäkran om överensstämmelse**

Vi, Grundfos, försäkrar under ansvar att produkterna JP 5 / JP 6 booster PM1, som omfattas av nedanstående försäkran, är i överensstämmelse med de rättsdirektiv om inbördes närmande till EG/EU-medlemsstaternas lagstiftning som listas nedan.

**Obs!** Det finns två uppsättningar rättsdirektiv och standarder listade nedan. En uppsättning gäller till och med den 19 april 2016. Den andra uppsättningen gäller från den 20 april 2016 och tills vidare.

**SK: Prehlásenie o zhode s EC/EU**

My, spoločnosť Grundfos, vyhlasujeme na svoju plnú zodpovednosť, že produkty JP 5 / JP 6 booster PM1 na ktoré sa vyhlásenie uvedené nižšie vzťahuje, sú v súlade s ustanoveniami nižšie uvedených smerníc Rady pre zblíženie právnych predpisov členských štátov Európskeho spoločenstva/EU.

**Poznámka:** Existujú dva súbory smerníc a noriem Rady uvedené nižšie. Jeden súbor platí do a vrátane 19.4.2016. Druhý súbor platí od 20.4.2016 ďalej.

**UA: Декларация відповідності директивам EC/EU**

Ми, компанія Grundfos, під нашу одноосібну відповідальність заявляємо, що вироби JP 5 / JP 6 booster PM1, до яких відноситься нижченаведена декларація, відповідають директивам EC/EU, переліченим нижче, щодо тотожності законів країн-членів ЄС.


**Примітка:** Існує два комплекти директив та стандартів EC/EU, перелічених нижче. Один комплект застосовується до 19 квітня 2016 р. Другий комплект застосовується з 20 квітня 2016 р.

These Directives and standards apply from 20th April 2016 and onwards:

- Machinery Directive (2006/42/EC),  
Standards used: EN 809: 1998 + A1: 2009.
- Low Voltage Directive (2014/35/EU),  
Standards used: EN 60335-1: 2012 + A11: 2014, EN60335-2-41: 2003 + A1: 2004 + A2: 2010.
- EMC Directive (2014/30/EU),  
Standards used: EN60730-1: 2000, EN60730-1 + A16: 2007

This EC declaration of conformity is only valid when published as part of the Grundfos Quick Guide (publication number 98042763\_0212).

Bjerringbro, 21th January 2016



Svend Aage Kaae  
Director  
Grundfos Holding A/S  
Poul Due Jensens Vej 7  
8850 Bjerringbro, Denmark

Person authorised to compile technical file and empowered to sign the EC declaration of conformity.



**Argentina**

Bombas GRUNDFOS de Argentina S.A.  
Ruta Panamericana km. 37.500 Centro  
Industrial Garin  
1619 Garin Pcia. de B.A.  
Phone: +54-3327 414 444  
Telefax: +54-3327 45 3190

**Australia**

GRUNDFOS Pumps Pty. Ltd.  
P.O. Box 2040  
Regency Park  
South Australia 5942  
Phone: +61-8-8461-4611  
Telefax: +61-8-8340 0155

**Austria**

GRUNDFOS Pumpen Vertrieb  
Ges.m.b.H.  
Grundfosstraße 2  
A-5082 Grödig/Salzburg  
Tel.: +43-6246-883-0  
Telefax: +43-6246-883-30

**Belgium**

N.V. GRUNDFOS Bellux S.A.  
Boomsesteenweg 81-83  
B-2630 Aartselaar  
Tél.: +32-3-870 7300  
Télécopie: +32-3-870 7301

**Belarus**

Представительство ГРУНДФОС в  
Минске  
220125, Минск  
ул. Шафарнянская, 11, оф. 56, БЦ  
«Порт»  
Тел.: +7 (375 17) 286 39 72/73  
Факс: +7 (375 17) 286 39 71  
E-mail: minsk@grundfos.com

**Bosna and Herzegovina**

GRUNDFOS Sarajevo  
Zmaja od Bosne 7-7A,  
BH-71000 Sarajevo  
Phone: +387 33 592 480  
Telefax: +387 33 590 465  
www.ba.grundfos.com  
e-mail: grundfos@bih.net.ba

**Brazil**

BOMBAS GRUNDFOS DO BRASIL  
Av. Humberto de Alencar Castelo  
Branco, 630  
CEP 09850 - 300  
São Bernardo do Campo - SP  
Phone: +55-11 4393 5533  
Telefax: +55-11 4343 5015

**Bulgaria**

Grundfos Bulgaria EOOD  
Slatina District  
Iztochna Tangenta street no. 100  
BG - 1592 Sofia  
Tel. +359 2 49 22 200  
Fax. +359 2 49 22 201  
email: bulgaria@grundfos.bg

**Canada**

GRUNDFOS Canada Inc.  
2941 Brighton Road  
Oakville, Ontario  
L6H 6C9  
Phone: +1-905 829 9533  
Telefax: +1-905 829 9512

**China**

GRUNDFOS Pumps (Shanghai) Co. Ltd.  
10F The Hub, No. 33 Suhong Road  
Minhang District  
Shanghai 201106  
PRC  
Phone: +86 21 612 252 22  
Telefax: +86 21 612 253 33

**Croatia**

GRUNDFOS CROATIA d.o.o.  
Buzinski prilaz 38, Buzin  
HR-10010 Zagreb  
Phone: +385 1 6595 400  
Telefax: +385 1 6595 499  
www.hr.grundfos.com

**Czech Republic**

GRUNDFOS s.r.o.  
Čajkovského 21  
779 00 Olomouc  
Phone: +420-585-716 111  
Telefax: +420-585-716 299

**Denmark**

GRUNDFOS DK A/S  
Martin Bachs Vej 3  
DK-8850 Bjerringbro  
Tlf.: +45-87 50 50 50  
Telefax: +45-87 50 51 51  
E-mail: info\_GDK@grundfos.com  
www.grundfos.com/DK

**Estonia**

GRUNDFOS Pumps Eesti OÜ  
Peterburi tee 92G  
11415 Tallinn  
Tel: + 372 606 1690  
Fax: + 372 606 1691

**Finland**

OY GRUNDFOS Pumput AB  
Trukkikuja 1  
FI-01360 Vantaa  
Phone: +358-(0) 207 889 500  
Telefax: +358-(0) 207 889 550

**France**

Pompes GRUNDFOS Distribution S.A.  
Parc d'Activités de Chesnes  
57, rue de Malacombe  
F-38290 St. Quentin Fallavier (Lyon)  
Tél.: +33-4 74 82 15 15  
Télécopie: +33-4 74 94 10 51

**Germany**

GRUNDFOS GMBH  
Schlüterstr. 33  
40699 Erkrath  
Tel.: +49-(0) 211 929 69-0  
Telefax: +49-(0) 211 929 69-3799  
e-mail: infoservice@grundfos.de  
Service in Deutschland:  
e-mail: kundendienst@grundfos.de

**Greece**

GRUNDFOS Hellas A.E.B.E.  
20th km. Athinon-Markopoulou Av.  
P.O. Box 71  
GR-19002 Peania  
Phone: +0030-210-66 83 400  
Telefax: +0030-210-66 46 273

**Hong Kong**

GRUNDFOS Pumps (Hong Kong) Ltd.  
Unit 1, Ground floor  
Siu Wai Industrial Centre  
29-33 Wing Hong Street &  
68 King Lam Street, Cheung Sha Wan  
Kowloon  
Phone: +852-27861706 / 27861741  
Telefax: +852-27858664

**Hungary**

GRUNDFOS Hungária Kft.  
Park u. 8  
H-2045 Törökbálint,  
Phone: +36-23 511 110  
Telefax: +36-23 511 111

**India**

GRUNDFOS Pumps India Private  
Limited  
118 Old Mahabalipuram Road  
Thoraipakkam  
Chennai 600 096  
Phone: +91-44 2496 6800

**Indonesia**

PT. GRUNDFOS POMPA  
Graha Intirub Lt. 2 & 3  
Jln. Cililitan Besar No.454. Makasar,  
Jakarta Timur  
ID-Jakarta 13650  
Phone: +62 21-469-51900  
Telefax: +62 21-460 6910 / 460 6901

**Ireland**

GRUNDFOS (Ireland) Ltd.  
Unit A, Merrywell Business Park  
Ballymount Road Lower  
Dublin 12  
Phone: +353-1-4089 800  
Telefax: +353-1-4089 830

**Italy**

GRUNDFOS Pompe Italia S.r.l.  
Via Gran Sasso 4  
I-20060 Truccazzano (Milano)  
Tel.: +39-02-95838112  
Telefax: +39-02-95309290 / 95838461

**Japan**

GRUNDFOS Pumps K.K.  
Gotanda Metalion Bldg., 5F,  
5-21-15, Higashi-gotanda  
Shiagawa-ku, Tokyo  
141-0022 Japan  
Phone: +81 35 448 1391  
Telefax: +81 35 448 9619

**Korea**

GRUNDFOS Pumps Korea Ltd.  
6th Floor, Aju Building 679-5  
Yeoksam-dong, Kangnam-ku, 135-916  
Seoul, Korea  
Phone: +82-2-5317 600  
Telefax: +82-2-5633 725

**Latvia**

SIA GRUNDFOS Pumps Latvia  
Deglava biznesa centrs  
Augusta Deglava ielā 60, LV-1035, Rīga,  
Tālr.: + 371 714 9640, + 7 149 641  
Fakss: + 371 914 9646

**Lithuania**

GRUNDFOS Pumps UAB  
Smolensko g. 6  
LT-03201 Vilnius  
Tel: + 370 52 395 430  
Fax: + 370 52 395 431

### Malaysia

GRUNDFOS Pumps Sdn. Bhd.  
7 Jalan Peguam U1/25  
Glenmarie Industrial Park  
40150 Shah Alam  
Selangor  
Phone: +60-3-5569 2922  
Telefax: +60-3-5569 2866

### Mexico

Bombas GRUNDFOS de México S.A. de  
C.V.  
Boulevard TLC No. 15  
Parque Industrial Stiva Aeropuerto  
Apodaca, N.L. 66600  
Phone: +52-81-8144 4000  
Telefax: +52-81-8144 4010

### Netherlands

GRUNDFOS Netherlands  
Veluwezoom 35  
1326 AE Almere  
Postbus 22015  
1302 CA ALMERE  
Tel.: +31-88-478 6336  
Telefax: +31-88-478 6332  
E-mail: info\_gnl@grundfos.com

### New Zealand

GRUNDFOS Pumps NZ Ltd.  
17 Beatrice Tinsley Crescent  
North Harbour Industrial Estate  
Albany, Auckland  
Phone: +64-9-415 3240  
Telefax: +64-9-415 3250

### Norway

GRUNDFOS Pumper A/S  
Strømsveien 344  
Postboks 235, Leirdal  
N-1011 Oslo  
Tlf.: +47-22 90 47 00  
Telefax: +47-22 32 21 50

### Poland

GRUNDFOS Pompy Sp. z o.o.  
ul. Klonowa 23  
Baranowo k. Poznania  
PL-62-081 Przeźmierowo  
Tel: (+48-61) 650 13 00  
Fax: (+48-61) 650 13 50

### Portugal

Bombas GRUNDFOS Portugal, S.A.  
Rua Calvet de Magalhães, 241  
Apartado 1079  
P-2770-153 Paço de Arcos  
Tel.: +351-21-440 76 00  
Telefax: +351-21-440 76 90

### Romania

GRUNDFOS Pompe România SRL  
Bd. Biruintei, nr 103  
Pantelimon county Ilfov  
Phone: +40 21 200 4100  
Telefax: +40 21 200 4101  
E-mail: romania@grundfos.ro

### Russia

ООО Грундфос Россия  
109544, г. Москва, ул. Школьная,  
39-41, стр. 1  
Тел. (+7) 495 564-88-00 (495)  
737-30-00  
Факс (+7) 495 564 88 11  
E-mail grundfos.moscow@grundfos.com

### Serbia

Grundfos Srbija d.o.o.  
Omladinskih brigada 90b  
11070 Novi Beograd  
Phone: +381 11 2258 740  
Telefax: +381 11 2281 769  
www.rs.grundfos.com

### Singapore

GRUNDFOS (Singapore) Pte. Ltd.  
25 Jalan Tukang  
Singapore 619264  
Phone: +65-6681 9688  
Telefax: +65-6681 9689

### Slovakia

GRUNDFOS s.r.o.  
Prievozská 4D  
821 09 BRATISLAVA  
Phona: +421 2 5020 1426  
sk.grundfos.com

### Slovenia

GRUNDFOS LJUBLJANA, d.o.o.  
Leskovoška 9e, 1122 Ljubljana  
Phone: +386 (0) 1 568 06 10  
Telefax: +386 (0) 1 568 06 19  
E-mail: tehnika-si@grundfos.com

### South Africa

GRUNDFOS (PTY) LTD  
Corner Mountjoy and George Allen  
Roads  
Wilbart Ext. 2  
Bedfordview 2008  
Phone: (+27) 11 579 4800  
Fax: (+27) 11 455 6066  
E-mail: lsmart@grundfos.com

### Spain

Bombas GRUNDFOS España S.A.  
Camino de la Fuentequilla, s/n  
E-28110 Algete (Madrid)  
Tel.: +34-91-848 8800  
Telefax: +34-91-628 0465

### Sweden

GRUNDFOS AB  
Box 333 (Lunnagårdsgatan 6)  
431 24 Mölndal  
Tel.: +46 31 332 23 000  
Telefax: +46 31 331 94 60

### Switzerland

GRUNDFOS Pumpen AG  
Bruggacherstrasse 10  
CH-8117 Fällanden/ZH  
Tel.: +41-44-806 8111  
Telefax: +41-44-806 8115

### Taiwan

GRUNDFOS Pumps (Taiwan) Ltd.  
7 Floor, 219 Min-Chuan Road  
Taichung, Taiwan, R.O.C.  
Phone: +886-4-2305 0868  
Telefax: +886-4-2305 0878

### Thailand

GRUNDFOS (Thailand) Ltd.  
92 Chaloev Phrakiat Rama 9 Road,  
Dokmai, Pravej, Bangkok 10250  
Phone: +66-2-725 8999  
Telefax: +66-2-725 8998

### Turkey

GRUNDFOS POMPA San. ve Tic. Ltd.  
Sti.  
Gebze Organize Sanayi Bölgesi  
İhsan dede Caddesi,  
2. yol 200. Sokak No. 204  
41490 Gebze/ Kocaeli  
Phone: +90 - 262-679 7979  
Telefax: +90 - 262-679 7905  
E-mail: satis@grundfos.com

### Ukraine

Бізнес Центр Європа  
Столичне шосе, 103  
м. Київ, 03131, Україна  
Телефон: (+38 044) 237 04 00  
Факс.: (+38 044) 237 04 01  
E-mail: ukraine@grundfos.com

### United Arab Emirates

GRUNDFOS Gulf Distribution  
P.O. Box 16768  
Jebel Ali Free Zone  
Dubai  
Phone: +971 4 8815 166  
Telefax: +971 4 8815 136

### United Kingdom

GRUNDFOS Pumps Ltd.  
Grovebury Road  
Leighton Buzzard/Beds. LU7 4TL  
Phone: +44-1525-850000  
Telefax: +44-1525-850011

### U.S.A.

GRUNDFOS Pumps Corporation  
17100 West 118th Terrace  
Olathe, Kansas 66061  
Phone: +1-913-227-3400  
Telefax: +1-913-227-3500

### Uzbekistan

Grundfos Tashkent, Uzbekistan The  
Representative Office of Grundfos  
Kazakhstan in Uzbekistan  
38a, Oybek street, Tashkent  
Телефон: (+998) 71 150 3290 / 71 150  
3291  
Факс: (+998) 71 150 3292

Addresses Revised 25.01.2016



be think innovate

---

**98042766** 0216

ECM: 1178475

The name Grundfos, the Grundfos logo, and **be think innovate** are registered trademarks owned by Grundfos Holding A/S or Grundfos A/S, Denmark. All rights reserved worldwide.  
© Copyright Grundfos Holding A/S

[www.grundfos.com](http://www.grundfos.com)

**GRUNDFOS** 